

## 4 その他

共用ロビー始め第2競技場、第3競技場、25m温水プール、アーチェリー場、日本ガイシフォーラムなどにおいても様々な改修工事を実施しました。



LED化や天井・床の改修によって明るくなった1階共用ロビー




各ロビーには緊急時情報表示ディスプレイを新設



第2競技場フローリング全面クリーニング



第3競技場フローリング全面張替



アーチェリー場全面人工芝化、防矢ネット昇降の電動化



フォーラム研修室は防音性の高い間仕切りに取替

〒457-0833

名古屋市南区東又エ町5丁目1番地の16

TEL. (052) 614-3111

FAX. (052) 614-3120

<https://www.nespa.or.jp/hall/>

〈指定管理者〉

名古屋市総合体育館NK共同事業体

構成員：公益財団法人名古屋市教育スポーツ協会

株式会社加藤商会

# Renewal

2026.2

## 日本ガイシ スポーツプラザ改修工事

(総合体育館レインボーホール改修工事)

2026年2月



日本ガイシ スポーツプラザ



## 日本ガイシ スポーツプラザの主な改修工事概要

日本ガイシ スポーツプラザでは、利用者の皆様に安全・安心・快適にご利用いただけるよう、日本ガイシホール棟及び日本ガイシフォーラム棟において、令和6年4月から令和8年1月末まで、屋根防水改修や内装改修等の工事を行いました。

### 【主な工事内容】


- |              |               |
|--------------|---------------|
| 1 屋根防水改修工事   | 2 内装改修工事      |
| 3 バリアフリー改修工事 | 4 電気・機械設備改修工事 |

## 1 屋根の防水改修

日本ガイシホールの既存の屋根の上に、防水シートと新しい屋根材をかぶせる「カバー工法」を用いて、屋根防水の改修工事を行いました。



改修工事後の日本ガイシホール屋根



## 2 施設内設備の改修

日本ガイシホール内に大型映像装置(W9,600mm×H5,700mm、約440インチ)を東西に2台設置しました。またホール床面も全面塗装を実施しました。

その他、壁面収納可動席(ブリージャー席)の座席取替や舞台照明設備のLED化、ホール周りの諸室を個別空調化するなど、多様なニーズに対応できるよう設備を改修しました。



新調した大型映像装置



床面全面改修

## 3 施設内のバリアフリー化

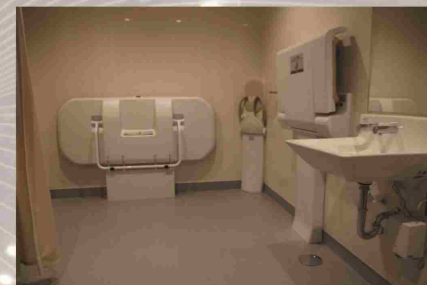

すべての方が安心してご利用いただけるよう、施設のバリアフリー設備を拡充しました。

### (1)車いす席の増設・新設




ホール内は車いす席を増設し、第2競技場と第3競技場は車いす席を新設しました。

### (2)バリアフリースイートの増設





車いすの方でも利用しやすい広さで、手すりやオストメイト、ベビーチェアなどを備えています。

### (3)カームダウン・クールダウン室の新設



外部の音や視線を遮断し、ストレス緩和とリラックスを促すためのスペースを新設しました。

### (4)固定席周辺のバリアフリー化



ホールのスタンド固定席には、安全に昇降できるよう手すりを新設し、難聴者向けの補聴装置も新設しました。また、ホール2階南ロビーから観客先へのスロープも拡幅しました。