

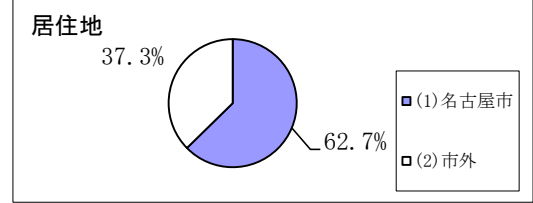
# 令和元年度青少年交流プラザアンケート集計表

アンケート集計数 560

## 問1 お住まいはどちらですか。

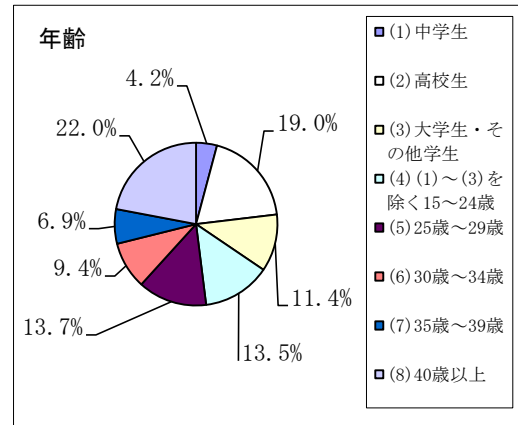
区分	利用者数	割合	回答無し
(1)名古屋市	344	62.7%	11
(2)市外	205	37.3%	
合計	549	100%	

\*区及び他市町村の分布については別添のとおり



## 問2 年齢はおいくつですか。

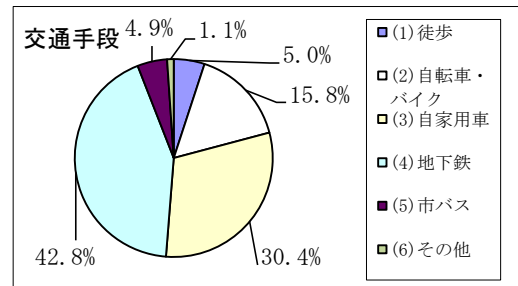
区分	利用者数	割合	回答無し
(1)中学生	23	4.2%	6
(2)高校生	105	19.0%	
(3)大学生・その他学生	63	11.4%	
(4)(1)~(3)を除く15~24歳	75	13.5%	
(5)25歳~29歳	76	13.7%	
(6)30歳~34歳	52	9.4%	
(7)35歳~39歳	38	6.9%	
(8)40歳以上	122	22.0%	
合計	554	100%	



## 問3 当施設までの主な交通手段は何ですか。

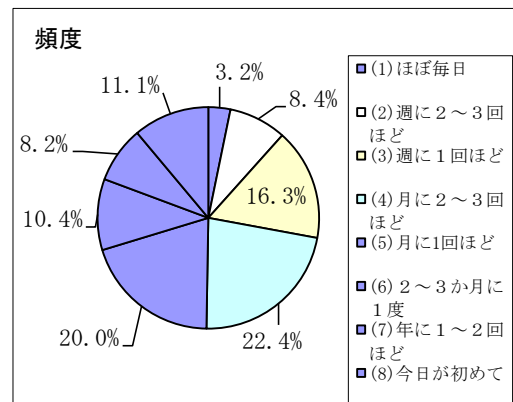
区分	利用者数	割合	回答無し
(1)徒歩	28	5.0%	4
(2)自転車・バイク	88	15.8%	
(3)自家用車	169	30.4%	
(4)地下鉄	238	42.8%	
(5)市バス	27	4.9%	
(6)その他	6	1.1%	
合計	556	100%	

\*その他の交通手段は別添のとおり



## 問4 当施設をどのくらい利用していますか。

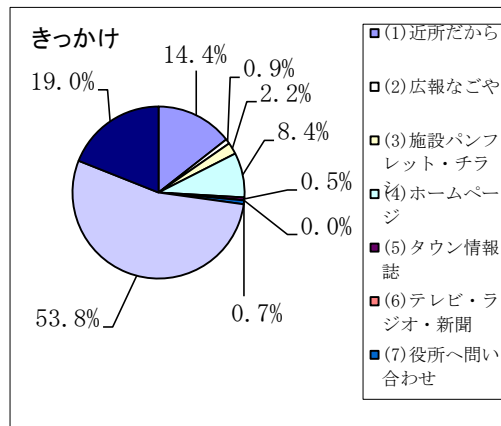
区分	利用者数	割合	回答無し
(1)ほぼ毎日	18	3.2%	1
(2)週に2~3回ほど	47	8.4%	
(3)週に1回ほど	91	16.3%	
(4)月に2~3回ほど	125	22.4%	
(5)月に1回ほど	112	20.0%	
(6)2~3か月に1度	58	10.4%	
(7)年に1~2回ほど	46	8.2%	
(8)今日が初めて	62	11.1%	
合計	559	100%	



問5 当施設を利用するきっかけとなったものはどれですか。

区分	利用者数	割合	回答無し
(1)近所だから	79	14.4%	12
(2)広報なごや	5	0.9%	
(3)施設パンフレット・チラシ	12	2.2%	
(4)ホームページ	46	8.4%	
(5)タウン情報誌	3	0.5%	
(6)テレビ・ラジオ・新聞	0	0.0%	
(7)役所へ問い合わせ	4	0.7%	
(8)友人・家族の紹介	295	53.8%	
(9)その他	104	19.0%	
合計	548	100%	

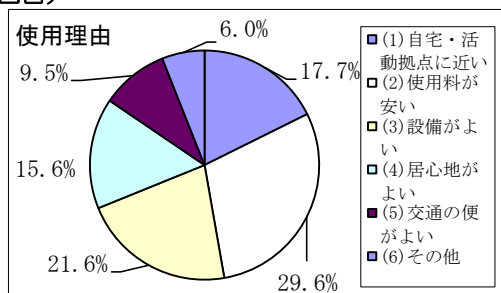
\*その他の利用のきっかけは別添のとおり



問6 当施設をどのような理由で選んでいただけましたか。(複数回答)

区分	利用者数	割合	回答無し
(1)自宅・活動拠点に近い	147	17.7%	0
(2)使用料が安い	246	29.6%	
(3)設備がよい	180	21.6%	
(4)居心地がよい	130	15.6%	
(5)交通の便がよい	79	9.5%	
(6)その他	50	6.0%	
合計	832	100%	

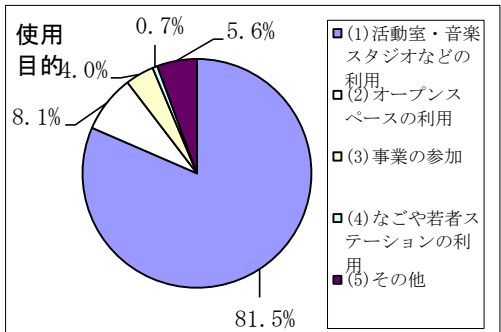
\*その他の選んだ理由は別添のとおり



問7 本日はどのような目的でご利用ですか。(複数回答)

区分	利用者数	割合	回答無し
(1)活動室・音楽スタジオなどの利用	463	81.5%	0
(2)オープンスペースの利用	46	8.1%	
(3)事業の参加	23	4.0%	
(4)なごや若者ステーションの利用	4	0.7%	
(5)その他	32	5.6%	
合計	568	100%	

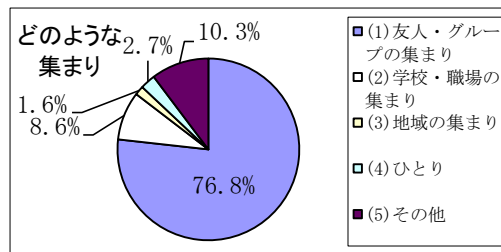
\*その他の利用目的は別添のとおり



問8 本日はどのような集まりでご利用ですか。

区分	利用者数	割合	回答無し
(1)友人・グループの集まり	426	76.8%	5
(2)学校・職場の集まり	48	8.6%	
(3)地域の集まり	9	1.6%	
(4)ひとり	15	2.7%	
(5)その他	57	10.3%	
合計	555	100.0%	

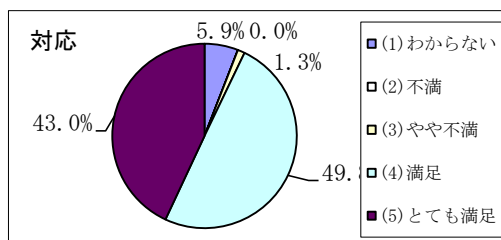
\*その他の集まりは別添のとおり



問9 当施設の職員の対応については、いかがですか。

区分	利用者数	割合	回答無し
(1)わからない	33	5.9%	0
(2)不満	0	0.0%	
(3)やや不満	7	1.3%	
(4)満足	279	49.8%	
(5)とても満足	241	43.0%	
合計	560	100%	

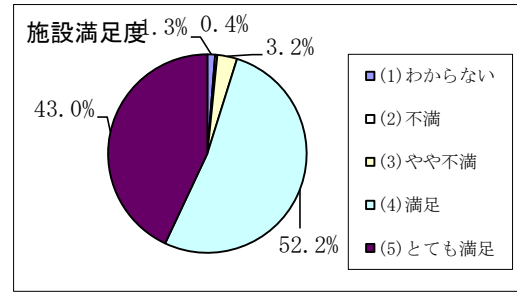
\* (2)、(3)を選んだ理由は別添のとおり



問10 当施設や設備の充実度については、いかがですか。

区分	利用者数	割合	回答無し
(1)わからない	7	1.3%	2
(2)不満	2	0.4%	
(3)やや不満	18	3.2%	
(4)満足	291	52.2%	
(5)とても満足	240	43.0%	
合計	558	100%	

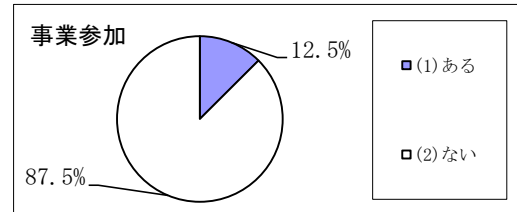
\* (2)、(3)を選んだ理由は別添のとおり



問11 当施設の主催事業に参加されたことがありますか。

区分	利用者数	割合	回答無し
(1)ある	66	12.5%	33
(2)ない	461	87.5%	
合計	527	100%	

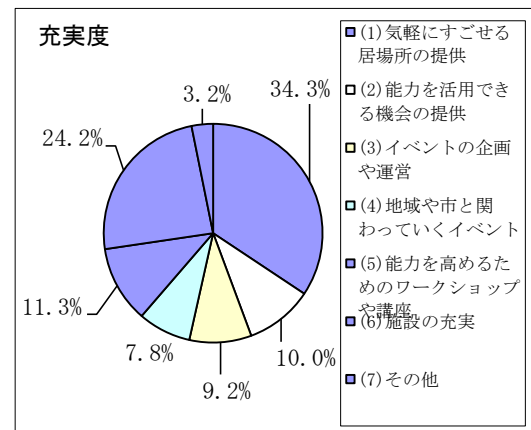
\* 事業名は別添のとおり



問12 当施設において今後充実すべきことやしてほしいことは何ですか。(複数回答)

区分	利用者数	割合	回答無し
(1)気軽にすごせる居場所の提供	206	34.3%	83
(2)能力を活用できる機会の提供	60	10.0%	
(3)イベントの企画や運営	55	9.2%	
(4)地域や市と関わっていくイベント	47	7.8%	
(5)能力を高めるためのワークショップや講座	68	11.3%	
(6)施設の充実	145	24.2%	
(7)その他	19	3.2%	
合計	600	100%	

\* 其他のご要望は別添のとおり



問13 当施設をご利用になって、全体として満足していただけましたか。

区分	利用者数	割合	回答無し
(1)わからない	3	0.5%	8
(2)不満	1	0.2%	
(3)やや不満	2	0.4%	
(4)満足	291	52.7%	
(5)とても満足	255	46.2%	
合計	552	100%	

\* (2)、(3)を選んだ理由は別添のとおり

